

**REYSA**  
M.R.

**CALIDAD  
EN CADA  
EQUIPO**

**GINECOLOGÍA**

### BRAZOS

Ergonómicos y articulados que permiten la apertura lateral.

### MANEJO

Para facilitar la maniobrabilidad, la mesa puede contar con cuatro ruedas dobles con sistema de freno. ¡Tú eliges!

### ALMOHADILLA ALCOCHONADA

Se puede añadir una almohadilla alcochonada para mayor confort del paciente.

### PIERNERAS

Piernerías redondas, con perillas.

### CHAROLA

Charola colectora de líquidos, en acero inoxidable. Con cojín desmontable.

### TRES MOTORES

Cuenta con tres motores (elevación y descenso, respaldo eléctrico y piernas eléctricas) manipulados bajo un control de mando manual o pedal de media luna y switches para la comodidad del especialista.

### PERSONALIZADO

Este modelo se puede producir en una amplia gama de colores combinando las opciones de color del cuerpo con los de la base del equipo, de acuerdo a tu preferencia y necesidades.

## MESA GINECOLÓGICA

### CUERPO

Mueble de alto rendimiento de 0.90 metros de ancho elaborado con madera y forrado de formica. Con cajones en dos tamaños para almacenar tu instrumental.

### MOVILIDAD

Cuatro ruedas dobles con sistema de freno.

### ACCESORIOS

Charola en cubierta, tres charolas de acero inoxidable en el interior de la vitrina y toallero.

### A MEDIDA

Puedes elegir el tamaño y el color de tu preferencia. ¡Tenemos 3 tamaños diferentes! Pregúntanos por ellos.

## MUEBLE PARA INSTRUMENTAL

# MICROSCOPIO LABOMED PRIMA GN



## VISUALIZACIÓN DIRECTA

La visualización directa puede observarse en un monitor plano, adaptable al brazo del Prima GN.

El Prima GN ha sido diseñado para satisfacer todas las necesidades de documentación y obtención de imágenes digitales. Se puede utilizar una videocámara o SLR digital gracias a la amplia selección de adaptadores que ofrece la serie ProLine de LABOMED.



## VERSÁTIL

El Prima GN es una solución ideal para el diagnóstico y la práctica quirúrgica gracias a sus excelentes cualidades ópticas y mecánicas que garantizan un uso sin problemas durante muchos años.

## SOPORTE MÓVIL

Puede montarse sobre un soporte en forma de H y ser trasladado cómodamente de una sala a otra. Este sistema también puede acoplarse directamente en una silla de exploración, en una columna corta para tareas rápidas de diagnóstico o sobre un soporte de suelo por encima del hombro del examinador.


# LÁMPARA DE EXPLORACIÓN RI-MAGIC

## FLEXIBLE

Lámpara LED para exploración de 50 watts, multi ángulo con brazo flexible.

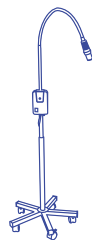
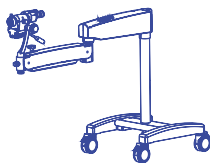

## ÓPTIMA ILUMINACIÓN

Fuente de luz LED con dispositivo de enfoque en la parte del cabezal de la lámpara para ajustar exactamente el tamaño del campo de exploración iluminado.



## ADAPTABLE

Fácil de conectar. Disponible con soporte de pedestal y adaptable para su equipo.




Equipos y Muebles  
diseñados con  
mayor confort,  
ergonomía e higiene  
para su uso médico.

[www.reysamueblesmedicos.com](http://www.reysamueblesmedicos.com)

[www.reysaequiposmedicos.com](http://www.reysaequiposmedicos.com)

 /reysamueblesmedicos

 /reysa\_muebles\_medicos

 55 4131 7882

 [contacto@reysaequiposmedicos.com](mailto:contacto@reysaequiposmedicos.com)



Empresa 100%  
Mexicana

REYSA ES UNA MARCA REGISTRADA.  
TODOS LOS DERECHOS RESERVADOS.

Emiliano Zapata 50, Col. Centro,  
Alcaldía Cuauhtémoc, CDMX,  
México, C.P. 06060

**55 5590 8790**

**REYSA**  
M.R.

**COLORÍMETRO  
MESA GINECOLÓGICA**



**ELIGE TU  
COLOR**



## COLORÍMETRO MESA GINECOLÓGICA COLORES CÁLIDOS

 <p>MELÓN</p>	 <p>MANDARIN</p>	 <p>PEACH</p>	 <p>SALMÓN</p>
 <p>ORANGE</p>	 <p>MARFIL</p>	 <p>STHONE</p>	 <p>CAMEL</p>
 <p>LILAC</p>	 <p>LILA 778</p>	 <p>SANGRÍA</p>	 <p>UVÍN</p>
 <p>ROSA SUPER</p>	 <p>ROSA LIGHT</p>	 <p>ROJO MEDIO</p>	 <p>DARK CHERRY</p>
 <p>MARRON BT</p>	 <p>MAUVE MADRID</p>	 <p>CAFÉ BARK</p>	 <p>CAFÉ TABACO</p>



## COLORÍMETRO MESA GINECOLÓGICA COLORES FRÍOS



PERLA SAF



GRIS DÉBIL




GRIS  
OBSCURO




GRIS AGUA



TURQUESA



AGUA BT



PAVO




SOFT BLUE



SKIN BLUE



AZUL MEDIO



AZUL REY




AZUL AÑIL



AZUL REAL



AZUL  
MEDITERRANEO



NEGRO  
WALLABY




NEGRO  
NOVILLE



BLANCO  
POLAR



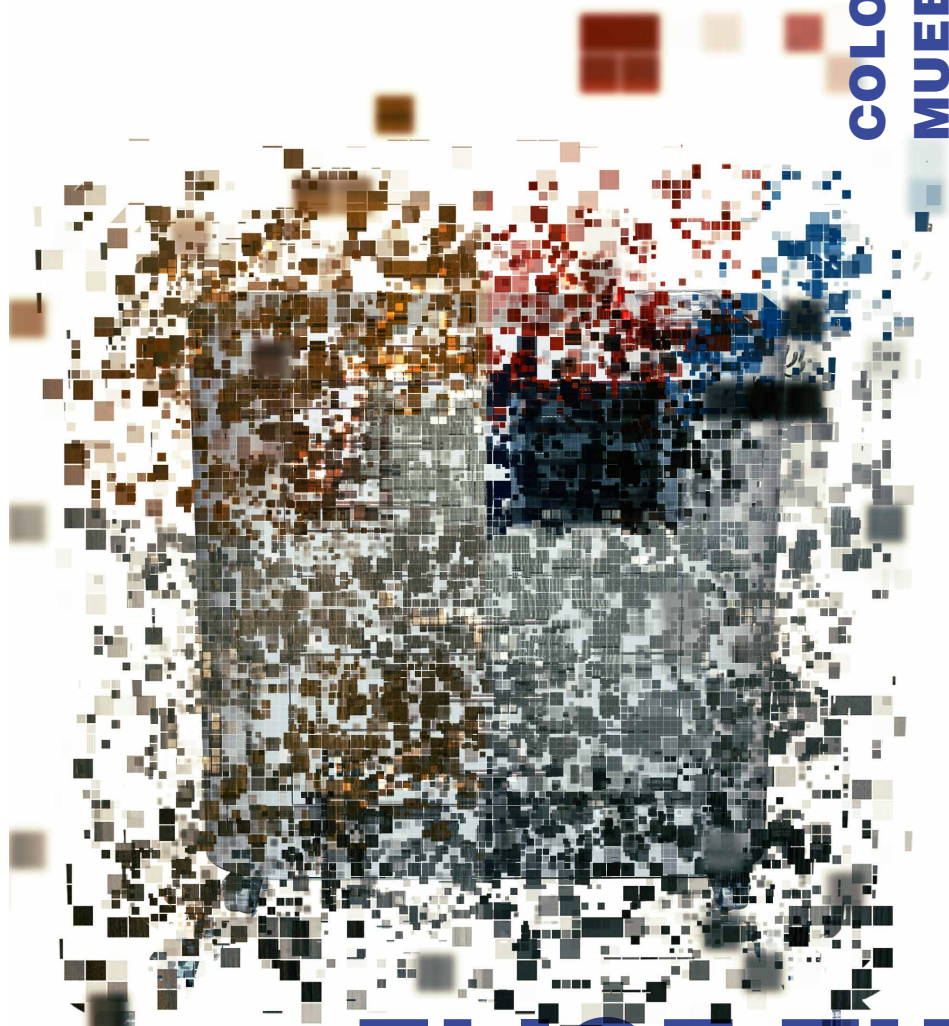
BLANCO  
LISO



EVER  
GREEN

**REYSA**  
M.R.

**COLORÍMETRO  
MUEBLES**



**ELIGE TU  
COLOR**




## COLORÍMETRO MUEBLES




CONGO  
SPRUCE




WILDE  
MAPLE



PLACID  
WOOD




VOSGAS  
CHERRY




SAPELLE



HELSINKI  
OAK




COMSILK  
LINOSA



SIBERIAN  
OAK




SILVER  
OAK




EBONY  
ASPEN




GOLDEN  
BAMBOO



THICKET  
WALNUT



STRAIGHT  
WALNUT



MALAGASI  
WENGE



ELECTRIC  
MOON



## COLORÍMETRO MUEBLES

